



# MAGDA RESSORTS

## Charrue à sécurité ressort

 **STEIMER**

PRÉSENTATION





**MAGDA RESSORTS** est la charrue à portée réversible et sécurité ressorts signée STEIMER. Adaptée à tous les types de sols, sa sécurité non-stop garantit sa durabilité dans le temps. Si cette charrue est aussi résistante, c'est grâce à son châssis mono-poutre très robuste. **MAGDA RESSORTS** est une machine très économique par sa forte résistance aux obstacles et sa faible demande de maintenance.

Cet outil de travail en profondeur du sol est disponible en attelage avant et en attelage arrière au tracteur. Il est donc possible de combiner les deux pour bénéficier d'un gain de temps considérable.

Ainsi génératrice d'une largeur de travail amplement plus importante, cette charrue peut compter 4 à 5 fers lors d'un attelage arrière contre 2 à 3 fers en attelage avant.

La largeur de chantier arrière varie alors entre 1,4 m et 2,5 m face à 0,7 m et 1,5 m à l'avant.

## LES POINTS FORTS

Le châssis est fixe et caractérisé par une poutre de 140 x 140 mm. L'ensemble des éléments de travail sont en acier de haute résistance au bore trempé. Ils assurent ainsi la longévité de la machine. La fusée de tête a un diamètre égale à 100 mm accordant le passage des flexibles.



Comme pour la charrue **MAGDA HYDRO**, une manivelle assure le réglage de l'aplomb. Cette manœuvre est facile et très rapide vous garantissant un gain de temps de réglage et de maintenance.




Une sécurité ressort assure le bon déclenchement et la remise en place du corps après avoir heurté un obstacle. Cette sécurité garantit la longévité de la charrue et de l'ensemble de ses composants. Deux ressorts supplémentaires à lames optionnels permettront un travail de qualité même dans les conditions les plus extrêmes.



Le réglage de la largeur de travail se fait mécaniquement. Il garantit ainsi une adaptation aux conditions des différents types de sol. La dimension inter-fers peut varier.

Elle est comprise entre 38 et 50 cm.


Le réglage hydraulique de la largeur de travail est disponible en option.



Deux types de versoirs peuvent être proposés selon le type de sol :

## **Versoir Universel :**

Adapté à tous les types de sols.  
Il garantit un travail similaire et homogène quel que soit le terrain.



## **Versoir Clair Voie :**

Idéal pour un émiettement plus important des terres lourdes à collantes.



Nos versoirs de charrue sont tous adaptés à des vitesses allant jusqu'à 10 km/h.

Comme évoqué précédemment, MAGDA RESSORTS est une charrue à porté réversible disponible en version standard avec un attelage arrière ou en version poussée avec attelage avant. Si la puissance du tracteur le permet, l'attelage avant et arrière de deux machines permettent une largeur de travail allant de 2m à 4m selon le nombre de corps et la largeur de travail paramétrée. Le double attelage assure ainsi un gain de temps considérable et non négligeable. Néanmoins selon les sols, il est important de prendre en compte que la consommation peut en être accentuée.

### **Les avantages de MAGDA RESSORTS en bref :**

- Largeur de travail entre 1.4m et 2.5m (standard) ou 0.7m et 1.5m (avant)
- Deux versions : poussée avant ou standard attelage arrière
- Sécurité ressorts
- Type de versoirs au choix :
  - Universel
  - Clair Voie
- Stabilité sur tous types de terrains

## LA MACHINE ET SES ÉQUIPEMENTS


### Équipement de série

La version standard ou poussée avant de la charrue MAGDA RESSORTS comporte :

- Fusée 100 mm
- Éléments de travail en acier au bore trempé
- Acier de haute résistance STRENX
- Vérin hydraulique double effet
- Châssis 140 x 140 mm
- Réglage mécanique de la largeur de travail
- Sécurité ressort
- Dégagement sous bâti de 76 cm
- Entre corps 100 cm
- Versoir universel ou Clair Voie au choix

### Données techniques


Modèle	Largeur travail m	Nombre de corps	Puissance minimale	Poids (kg)
<b>Sécurité ressort - Versoir Universel</b>				
Magda PF 2 corps - avant	0.7 à 1	2	80	1000
Magda PF 3 corps - avant	1.05 à 1.5	3	90	1250
Magda PF 4 corps	1.4 à 2	4	120	1550
Magda PF 5 corps	1.75 à 2.5	5	150	1800
<b>Sécurité ressort - Versoir Clair Voie</b>				
Magda PF 2 corps - avant	0.7 à 1	2	80-90	1000
Magda PF 3 corps - avant	1.05 à 1.5	3	90-100	1250
Magda PF 4 corps	1.4 à 2	4	120-150	1550
Magda PF 5 corps	1.75 à 2.5	5	150-190	1800



## Options

MAGDA RESSORTS peut tout d'abord disposer d'un vérin de remise en ligne et d'ajustement hydraulique avec ou sans mémoire de travail.

Une rasette universelle permet de diminuer les débris végétaux de la surface de guéret. Ainsi elle simplifie les semis et limite la repousse des adventices. Son installation garantit un réglage rapide et facile.



Des coutres additionnels sont conseillés pour les sols très lourds. Ils assurent un meilleur retournement de la terre. Cette option est uniquement disponible pour la charrue à versoir universel.



Des coutres circulaires lisses et des coutres lames peuvent également être optionnels afin d'assurer la découpe.



L'ajout d'une roue de profondeur et de transport 26/12.00x12 avec ou sans amortisseurs augmentera la stabilité de la machine sur tous types de terrains. Il permettra également d'avoir un réglage précis de la profondeur de travail de l'outil. Son réglage est mécanique et indépendant diminuant ainsi l'encombrement.

A cette roue, peuvent se joindre deux coutres circulaires lisses.

Uniquement disponible pour la version standard

Tandis que l'installation d'une paire de doubles roues de profondeur 20x8.00-10 assure une profondeur égale sur la totalité de la zone de travail. Celle-ci accentue également l'adhérence de la machine à tous les types de sols.



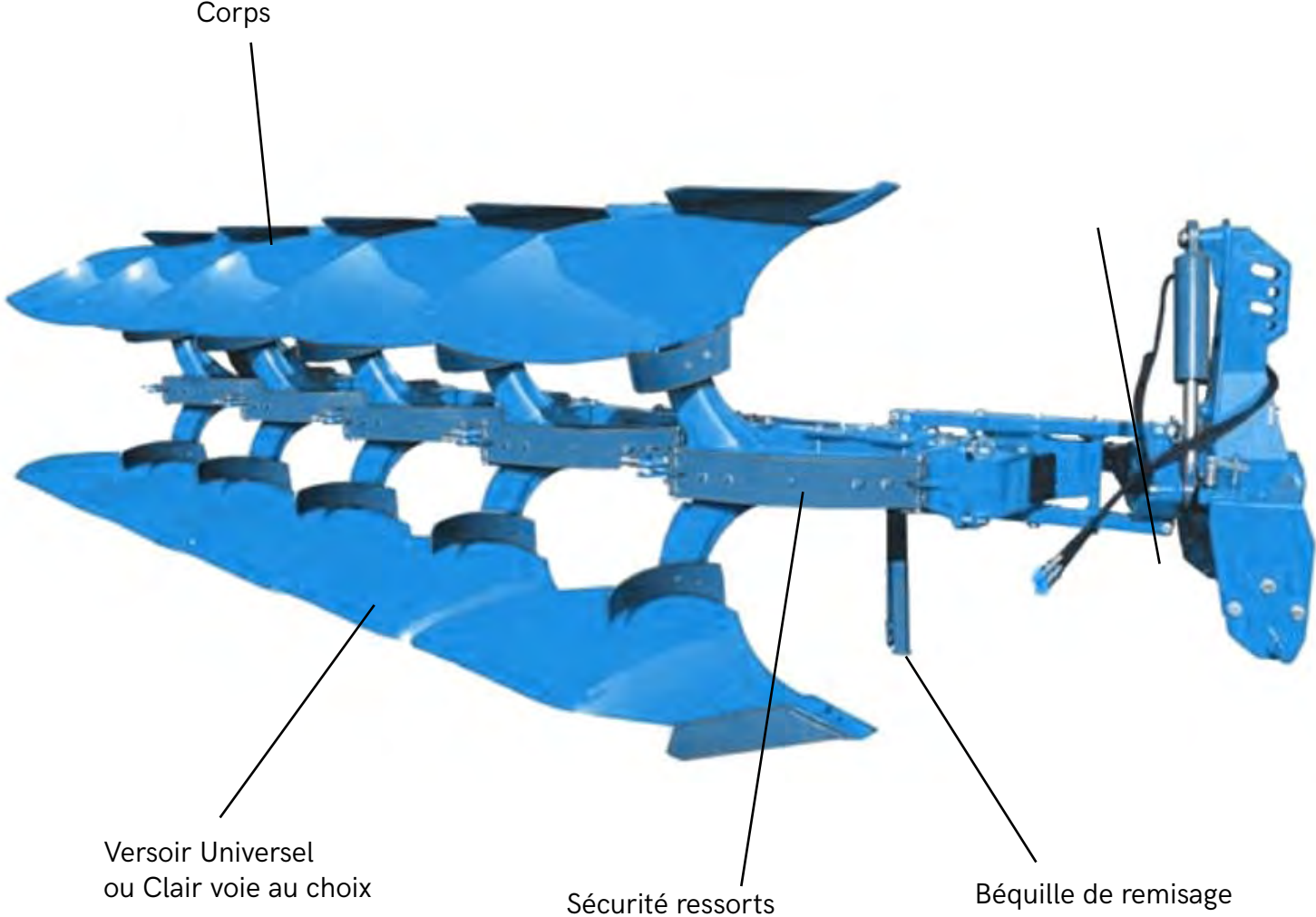
Afin de parfaire le travail en conditions extrêmes, **MAGDA RESSORTS** peut disposer de doubles ressorts à lames optionnels.





## Description de MAGDA RESSORTS

Vérin de remise en ligne et d'ajustement hydraulique







# LA GAMME STEIMER

PRÉPARATION DE SOL



DÉCHAUMAGE



TRAVAIL PROFOND DU SOL



HERSES



SEMOIR



ROULEAUX



## Contactez-nous

 03.52.72.97.07

 [www.steimer.fr](http://www.steimer.fr)

 03.52.72.97.09

 1 rue de l'Église,  
08400 CONTREUVE

 [info@steimer.fr](mailto:info@steimer.fr)



## Retrouvez-nous sur

 [www.facebook.com/steimer.fr/](https://www.facebook.com/steimer.fr/)

 [www.instagram.com/steimer\\_fr/](https://www.instagram.com/steimer_fr/)

 [www.linkedin.com/company/steimer](https://www.linkedin.com/company/steimer)

 <https://twitter.com/Steimer08>

 **STEIMER**